

Enigma LC用Androidアプリインストール方法

Enigma LC 用 Androidアプリは従来の Enigma / Enigma Fireplus のAndroidアプリとインストール方法が変更になっています。この説明書をよくお読みになりアプリをインストールしてください。

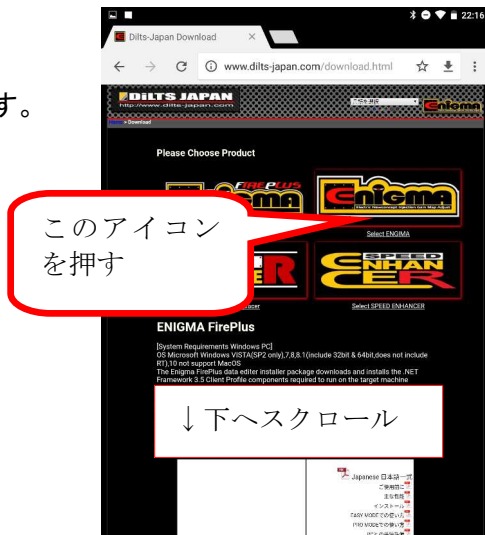
従来の ENIGMA/Enigma FirePlus は機種ごとの有料アプリをリリースしていましたが、Enigma LC 用アプリは従来の ENIGMA/Enigma Fireplus とは異なり機種ごとのアプリはありません。まず Play ストアより Enigma LC アプリ(無料)をインストール後、アプリ内で機種毎のアドイン(有料)を購入し機種選択をします。

2. Enigma LC アプリ(無料のインストール)

ホーム画面の Chrome を開いて当社ダウンロードサイトへアクセスします。


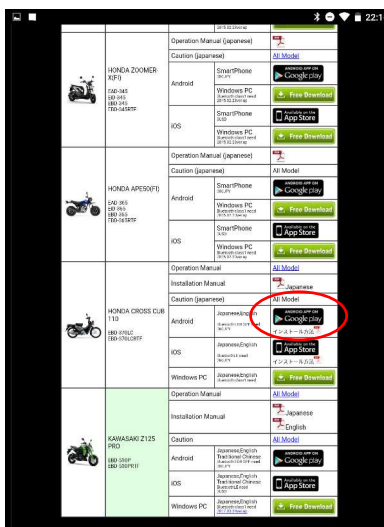
<http://www.dilts-japan.com/download.html>

Enigma のアイコンを押すと ENIGMA シリーズヘジャンプします
ENIGMA シリーズで HONDA CROSS CUB 110 が表示されるよう
下へスクロールさせます。



HONDA CROSS CUB 110 から Play ストアの
リンクをタップします。
入手ボタンをタップして Enigma LC アプリ
をインストールします。
Play ストアから検索して直接インストール
することもできます。


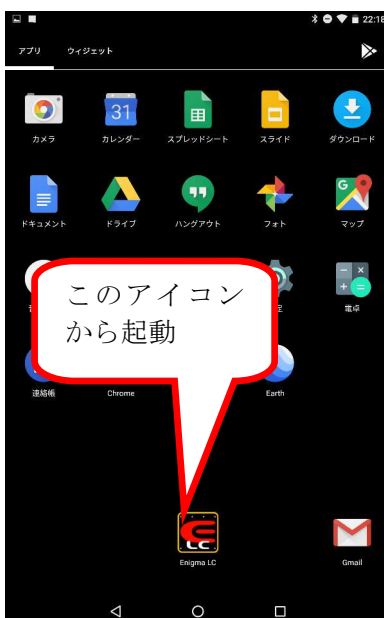
その際必ず「Enigma LC」であることを
確認してください。



3. Enigma LC アプリの起動

インストールが完了するとアプリ一覧に
Enigma LC のアイコンが表示されますので、
タップします。
Enigma LC アプリが起動し、運転状況画面が
表示されます。

この時点では、FREE TRIAL 版となっており
それぞれの機種専用になっていません。
当社が発売しているすべての
ENIGMA (Bluetooth 版) 及び ENIGMA type-P,
Enigma LC へ接続することができ、
タコメータと TPS のみ表示することが
できますのでお使いの機種が通信可能か
どうかのテストに使用できます。
(TPS は TPS 設定を行っていない ENIGMA の
場合正しく表示されないことがあります)。



温度表示や開閉率表示、リミッターの設定、TPS 設定、燃料増量値の修正、加速ポンプ等の変更はできません。Enigma FirePlus へは接続できません。

通信テストを行うにはオプションボタンより「ENIGMA へ接続」をタップして、表示された Enigma を選択します。

4. 各機種用アドインの有料購入

Enigma LC 専用メニューのその他ボタンをタップして出てくる、「モデル選択」をタップしてください。

画面の一番下に「追加購入ボタン」をタップすると購入可能なアドインモデルの一覧が表示されます。

必要な機種 (CROSS CUB 110) の行をタップしてください。

タップすると Play ストアと接続され、購入金額等が表示されます。

間違えて購入した場合払い戻し等はいけませんので機種を間違えないようにご注意ください。

各機種毎に 360 円となります。



Play ストアの承認などが終了して正しく

購入すると、自動的に機種アドインモデルがダウンロードされ画面上部で機種切り替えができるようになります。

アプリをアンインストールした場合や機種変更等を行ったときに、Google ID さえ同じであれば、再インストール時に自動的に機種アドインモデルをダウンロードします。ただし増量や加速ポンプのデータ等データを引き継ぐことはできませんので、Enigma LC を介してデータをやり取りしてください。アプリをアンインストールするとスマホ内部に保存したデータも消えてしまうのでご注意ください。

5. 機種の切り替え

購入した機種は画面上部に表示されるので、CROSS CUB 1110 の行を選択してください。機種切り替えの際、増量の画面に表示されているデータは機種ごとに保存され、切り替えで復元されますが、必ず機種切り替えの前にはデータ保存するようにしてください。また加速ポンプデータは機種を切り替えても機種ごとに切り替わりません。

保存したデータはそれぞれの機種に変更するとその機種のみデータが一覧に表示されます。

機種切り替えを行うと、Enigma LC のすべての機能が使用可能となります。機種切り替え後は選択した機種としか通信できません。

Enigma LC の機能につきましては、ENIGMA の取扱説明書が当社ホームページのダウンロードにありますので、そちらをお読みください。

